



JASP



PLATAFORMA ZOOM

Acceso en Computadora



JASPChihuahuaConLasOSC



JASPChihuahuaConLasOSC

ANTES DE LA REUNIÓN

Un día antes o una hora antes.



JASP



REGÍSTRATE ANTES. Te aconsejamos por lo menos una hora antes.

- 1) Entra a www.zoom.us
- 2) a click en registrarte

The screenshot shows the Zoom website's registration page. A purple box with the number '1' highlights the address bar containing 'zoom.us'. Another purple box with the number '2' highlights the orange 'REGÍSTRATE, ES GRATUITA' button. The page content includes the Zoom logo, navigation links, a green banner with text, and a main heading: 'Zoom, uno de los líderes en el Cuadrante Mágico de Gartner 2019 para soluciones de reuniones'. Below this is a registration form with a 'Regístrate gratis' button and a link to the privacy policy. On the right, there is a Gartner Magic Quadrant chart for Meeting Solutions.

Zoom, uno de los líderes en el Cuadrante Mágico de Gartner 2019 para soluciones de reuniones

introduce tu correo electrónico del trabajo

Vea nuestra [Política de privacidad](#).

Figure 1. Magic Quadrant for Meeting Solutions

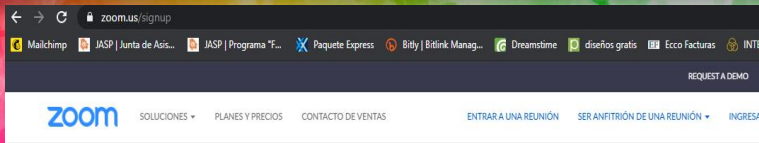
| CHALLENGERS | LEADERS |
|-------------|-----------|
| Google | Microsoft |
| Adobe | Zoom |
| Slack | LogMeIn |
| Zoom | BlueJeans |
| BlueJeans | StatLend |
| StatLend | LifeSize |
| LifeSize | |
| PGI | |
| Avaya | |
| ZTE | |

ABILITY TO PRECISE

NOUVEAUX PLAYERS

VIDEOLABERS

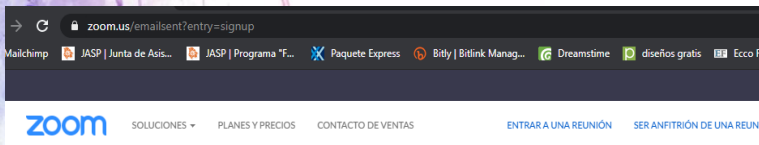




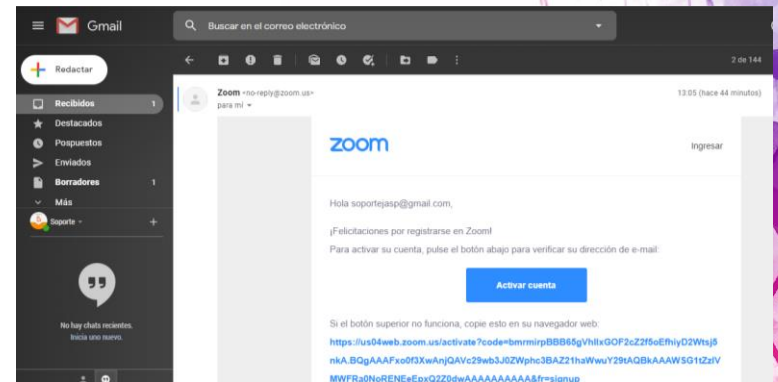
Te pedirá tu fecha de nacimiento para comprobar que eres mayor de edad.



Te solicitará el correo con el que quieres registrarte. Puedes registrarte con un correo personal o institucional.



Te enviarán a ese correo una confirmación.



Te llegará a tu correo la confirmación para ir a tu cuenta en zoom, solo da clic sobre el botón azul.





JASP

5 MINUTOS ANTES DE LA REUNIÓN



JASPChihuahuaConLasOSC

The image shows a Gmail interface on the left and a Zoom meeting page on the right. In the Gmail email, a purple box highlights the link "Haga clic aquí para unirse" with a purple arrow pointing to it, and a purple box with the number "1" is next to it. In the Zoom page, a purple box with the number "2" highlights the "Abrir Zoom Meetings" button in a dialog box, with a purple arrow pointing to it. The Zoom page also displays the text "Iniciando..." and instructions: "Haga clic en Open Zoom Meetings (Abrir Reuniones de Zoom) si ve el diálogo del sistema. Si el navegador no muestra ninguna indicación, haga clic aquí para lanzar la reunión, o descargue y ejecute Zoom."

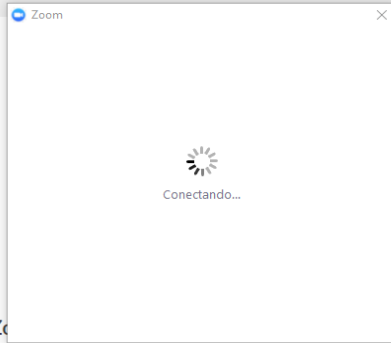
El día del curso al que te inscribiste, ve al correo donde se te confirmo tu registro.

1) Da clic sobre hipervínculo para ir a la capacitación.

Te llevará a la plataforma Zoom

2) Selecciona “Abrir Zoom Meetings” Automáticamente de llevará a la reunión.





Haga clic en Open Zoom si ve el diálogo del sistema.


Si el navegador no muestra ninguna indicación, [haga clic aquí](#) para lanzar la reunión, o [descargue y ejecute Zoom](#).


ID de participante de Zoom: 195540 ID de la reunión: 992-2075-0167


Hablando:

Tema de la reunión: Prueba 3 Pantallas
Hospedador: Junta de Asistencia Social Privada del Estado de Chihuahua
URL de la Reunión: <https://zoom.us/j/99220750167?pwd=Sno1Z0NRc0JzVTlHZ3grbkZhcj09>
[Copiar dirección de la página web](#)

ID de el participante: 195540

 Entrar al audio

 Compartir pantalla

 Invitar a otros

Entrar al audio | Iniciar vídeo | Invitar | Participantes 2 | Compartir pantalla | Chatear | Grabar | Salir de la reunión

Espera mientras te conecta a la reunión.

Una vez que te salga esta pantalla, es que ya entraste a la reunión.



JASPChihuahuaConLasOSC



JASP

CONTROLES



JASPChihuahuaConLasOSC

Vista de la plataforma Zoom



JASP

ID de participante de Zoom: 195540 ID de la reunión: 992-2075-0167

Hablando:

Tema de la reunión: Prueba 3 Pantallas

Hostedador: Junta de Asistencia Social Privada del Estado de Chihuahua

URL de la Reunión: <https://zoom.us/j/99220750167?pwd=Sno1Z0NRc0JzVTIHZ3grbkZh...>

ID de el participante: 1

Entrar al audio

Compartir pantalla

Invitar a otros

Entrar al audio

Iniciar video

Invitar

Participantes

Compartir pantalla

Chat

Salir de la reunión

AUDIO

Para HABLAR abre el micrófono. cuando quieras
Da clic en silenciar cuando hayas terminado, así evitarás que el ruido ambiental interfiera en la sesión.

VIDEO

Activa tu video.
Si quieres que las personas conectadas te vean, da clic aquí para abrir tu cámara.

PARTICIPANTES

Si deseas saber quiénes son las personas que están conectadas en la reunión, da clic aquí.

CHAT

Da clic aquí si quieres compartir información complementaria en la sesión. Se abrirá un chat entre todas las personas que están en la reunión.



JASPChihuahuaConLasOSC



JASP



JASPChihuahuaConLasOSC